

ศัตรูของมะม่วง และวิธีป้องกัน

โรคและแมลงศัตรูมะม่วง	ลักษณะการทำลาย	การป้องกันกำจัด
 เพลี้ยหอย เพลี้ยแป้ง	ดูดกินน้ำเลี้ยงจากใบ ยอดอ่อน ช่อดอก และผล ทำให้ติดดอกผลได้น้อย	ทุกอัตราแนะนำผสมน้ำ 200 ลิตร ฟิลด์ทอป พลัส 200 ซีซี.
 เพลี้ยจักจั่น	จะพบตัวอ่อน และตัวเต็มวัยตามช่อดอก และใบ โดยดูดน้ำเลี้ยง ทำให้ดอกแห้งและร่วง มักพบราดำระบาดร่วมด้วย	โปรด้า 10 เอสแอล 200 ซีซี.
 หนอนเจาะต้น	เป็นหนอนของด้วงปีกแข็ง มักวางไข่ตามรอยแตกของเปลือก ต้นมะม่วงตัวหนอนจะกัดกินเนื้อไม้ และสร้างขุยปิตูที่เจาะเข้าไป ถ้าระบาดมากต้นและกิ่งที่โดนเจาะจะตาย	หรือ 200 ซีซี.
 เพลี้ยไฟ	ทั้งตัวอ่อนและตัวเต็มวัยดูดกินน้ำเลี้ยงบริเวณใบอ่อน ช่อดอกหงิก ดอกร่วง ไม่ติดผล คุณภาพผลผลิตลดลง ควรระมัดระวังช่วงอากาศร้อนและแห้ง โดยเฉพาะช่วงระยะออกดอก	โปรเต็ค 200 ซีซี.
 เพลี้ยแป้ง	เพลี้ยแป้งเป็นแมลงปากดูดมักเกาะอยู่กับที่ โดยมีมดดำเป็นพาหะดูดกินน้ำเลี้ยงบริเวณก้านใบ	ฟิลด์ทอป 40 200 ซีซี.
 โรคแอนแทรคโนส	เกิดได้กับทุกส่วนของต้นหากเกิดที่ใบจะมีจุดสีน้ำตาลขอบเข้มขนาดแผลไม่แน่นอน ส่วนที่ผลจะเป็นจุดแผลสีดำและยวบตัวลงมีสีคล้ำ ลูกกลมเร็ว	ไฮโรซอน 100 ซีซี.
 โรคราดำ	จะพบคราบสีดำปกคลุมผิวใบและส่วนต่างๆ ของพืช และส่งผลต่อการสังเคราะห์แสงของพืชทำให้มะม่วงไม่ติดผล และคราบดำจะทำให้ผลไม่สวย คุณภาพและราคาตกต่ำ มักระบาดร่วมกับแมลงตระกูลเพลี้ย	ไฮโรซอน 100 ซีซี.

บริษัท โปรเจ็คฟิลด์ จำกัด
605/27-28 ซ.ลาดพร้าว87 แยก21 ถ.ลาดพร้าว
แขวงคลองเจ้าคุณสิงห์ เขตวังทองหลาง กทม.10310
โทร. 02-791-2999



เกษตรปลอดภัย ก้าวไปกับโปรเจ็คฟิลด์



มะม่วง



















เทคนิคการเพิ่มผลผลิตมะม่วงคุณภาพ



ผลิตภัณฑ์คุณภาพจาก บริษัท อัลเบียน แลบบอราทอรีส อิงค์, ประเทศสหรัฐอเมริกา

ทุกอัตราแนะนำผสมน้ำ 200 ลิตร

<p>ระยะฟื้นฟูสภาพต้นหลังเก็บเกี่ยว (แตกใบอ่อน)</p>  <p>ฉีดพ่น 1-2 ครั้ง ต่อการแตกใบอ่อน 1 ชุด</p>	<p>ระยะเพสลาด</p>  <p>ฉีดพ่น 1-2 ครั้ง ห่างกัน 7-10 วัน</p>	<p>ระยะใบแก่</p>  <p>ฉีดพ่น 2-3 ครั้ง ห่างกัน 10-14 วัน</p>	<p>ระยะแทงช่อดอก (เดือยไก่)</p>  <p>ฉีดพ่น 1-2 ครั้ง ห่างกัน 7-10 วัน</p>	<p>ระยะก่อนดอกบาน</p>  <p>ฉีดพ่น 1-2 ครั้ง ห่างกัน 7-10 วัน</p>	<p>ระยะติดผล (ขนาดเท่าเมล็ดถั่วเขียว)</p>  <p>ฉีดพ่น 1-2 ครั้ง ห่างกัน 7-10 วัน</p>	<p>ระยะขยายขนาดผล</p>  <p>พ่นให้ทั่วทรงพุ่ม 2-3 ครั้ง ห่างกัน 10 วัน</p>	<p>ระยะก่อนเก็บเกี่ยว 1 เดือน</p>  <p>ฉีดพ่น 1-2 ครั้ง ห่างกัน 7-10 วัน</p>
---	--	---	--	--	--	---	--

<p>↑</p> <p>  ครีพ-อัฟ อัตรา 100 ซีซี. +  เอ็มแพค อัตรา 50 ซีซี. </p> <p>ฟื้นฟูสภาพต้นหลังเก็บเกี่ยว</p>	<p>↑</p> <p>  ครีพ-อัฟ อัตรา 100 ซีซี. +  แมกนีเซียม อัตรา 50 ซีซี. </p> <p>เพิ่มการสะสมอาหาร เพิ่มการออกดอก</p>	<p>↑</p> <p>  ทรอปิคอล อัตรา 100 ซีซี. +  ซิงค์ อัตรา 50 ซีซี. +  โบรอน อัตรา 50 ซีซี. </p> <p>กระตุ้นการออกดอก</p>	<p>↑</p> <p>  ทรอปิคอล อัตรา 100 ซีซี. +  เอ็มแพค อัตรา 50 ซีซี. </p> <p>เพิ่มความอุดมสมบูรณ์ ของดอก</p>	<p>↑</p> <p>  ทรอปิคอล อัตรา 100 ซีซี. +  มัลติมิเนอรัล อัตรา 50 ซีซี. +  แคลเซียม อัตรา 50 ซีซี. </p> <p>ช่วยการผสมเกสร ลดการหลุดร่วง</p>	<p>↑</p> <p>  มัลติมิเนอรัล อัตรา 100 ซีซี. +  โบรอน อัตรา 50 ซีซี. </p> <p>เพิ่มการติดผล ลดการหลุดร่วง</p>	<p>↑</p> <p>  แคลเซียม อัตรา 100 ซีซี. +  โพแทสเซียม อัตรา 50 ซีซี. +  โพแทสเซียม อัตรา 50 ซีซี. </p> <p>ขยายขนาดผล เพิ่มน้ำหนักผล</p>	<p>↑</p> <p>  โพแทสเซียม อัตรา 100 ซีซี. +  แมงกานีส อัตรา 50 ซีซี. </p> <p>เพิ่มคุณภาพ และรสชาติของผลผลิต</p>
--	--	--	--	---	---	---	--

<p>ครีพ-อัฟ (Crop-up)</p>  <ul style="list-style-type: none"> เร่งการแตกใบและราก เพิ่มความสมบูรณ์ของใบและต้นพืช 	<p>ทรอปิคอล (Tropical)</p>  <ul style="list-style-type: none"> ช่วยพัฒนาดอกและผสมเกสร เพิ่มการติดดอก ลดปัญหาการสลัดใบอ่อนเมื่อโคนฝน 	<p>มัลติมิเนอรัล (Multimineral)</p>  <ul style="list-style-type: none"> ป้องกันการขาดธาตุอาหาร สะสมอาหารเร็วพร้อมออกดอก 	<p>แมงกานีส (Manganese)</p>  <ul style="list-style-type: none"> เพิ่มวิตามิน เพิ่มกลิ่นหอม เร่งสี เร่งโต 	<p>แมกนีเซียม (Magnesium)</p>  <ul style="list-style-type: none"> เร่งการสังเคราะห์แสง ใบเขียวเข้ม ผลโตเต็มที่ 	<p>โบรอน (Boron)</p>  <ul style="list-style-type: none"> เร่งการแตกใบและราก ช่วยเพิ่มความสมบูรณ์เพศ ทำให้ติดผลมากขึ้น 	<p>แคลเซียม (Calcium)</p>  <ul style="list-style-type: none"> ลดปัญหาผลแตก ขั้วเหนียว ลดการหลุดร่วง 	<p>โพแทสเซียม (Potassium)</p>  <ul style="list-style-type: none"> เพิ่มความหวาน สร้างเนื้อ เพิ่มน้ำหนัก
--	--	---	---	---	---	--	--